



ТЕРРИТОРИАЛЬНЫЙ ОРГАН
ФЕДЕРАЛЬНОЙ СЛУЖБЫ
ГОСУДАРСТВЕННОЙ СТАТИСТИКИ
ПО ЗАБАЙКАЛЬСКОМУ КРАЮ

ОБ ИЗМЕНЕНИИ ЦЕН В ПРОИЗВОДСТВЕННОМ СЕКТОРЕ

за июль 2024 года

28.08.2024

СОДЕРЖАНИЕ

Индексы цен производителей промышленных товаров	3
Индексы цен производителей сельскохозяйственной продукции	9
Индексы цен на продукцию инвестиционного назначения	14
Индексы цен на грузовые перевозки	15

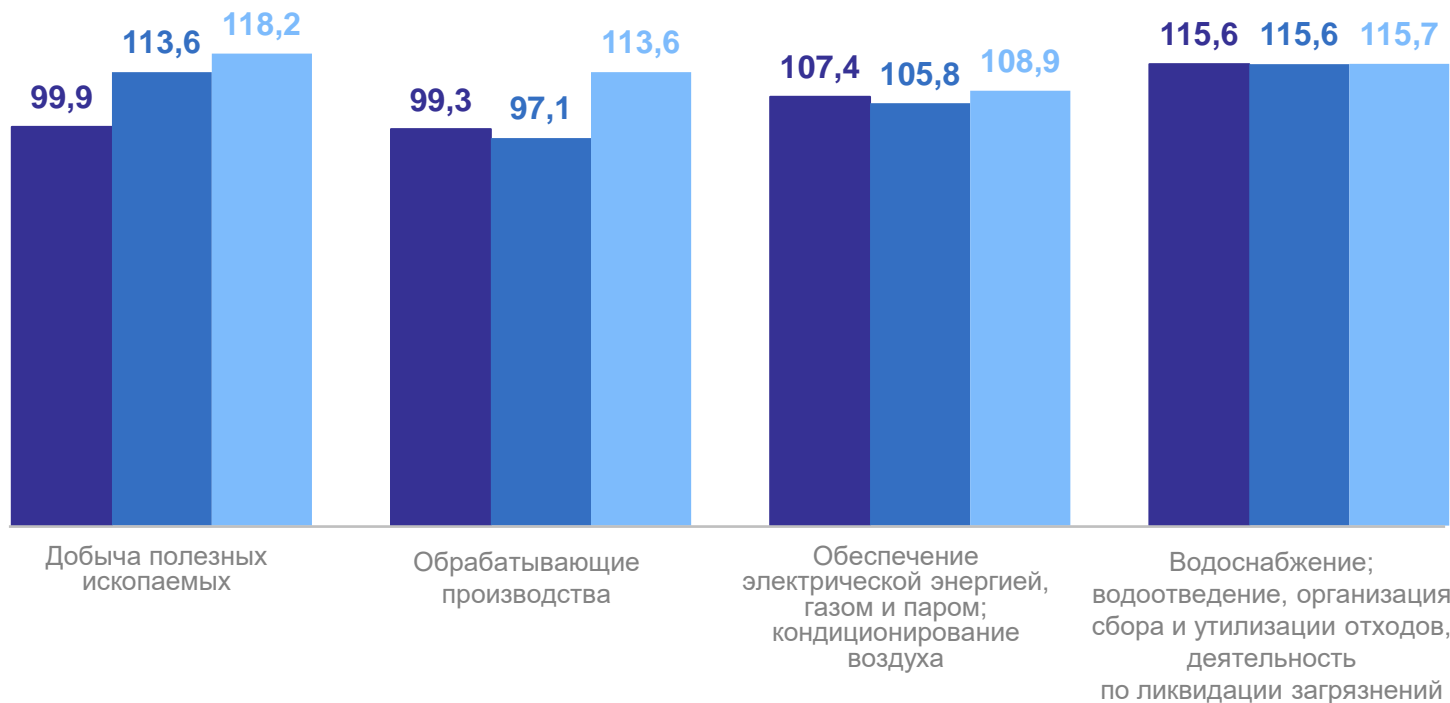
1

**Индексы цен производителей
промышленных товаров**

ИНДЕКСЫ ЦЕН ПРОИЗВОДИТЕЛЕЙ ПРОМЫШЛЕННЫХ ТОВАРОВ*

июль 2024 г., в %

ЗАБАЙКАЛКРАЙСТАТ



● К июню 2024 г. ● К декабрю 2023 г. ● К июлю 2023 г.

*На товары, предназначенные для реализации на внутреннем рынке.



Индекс цен производителей промышленных товаров

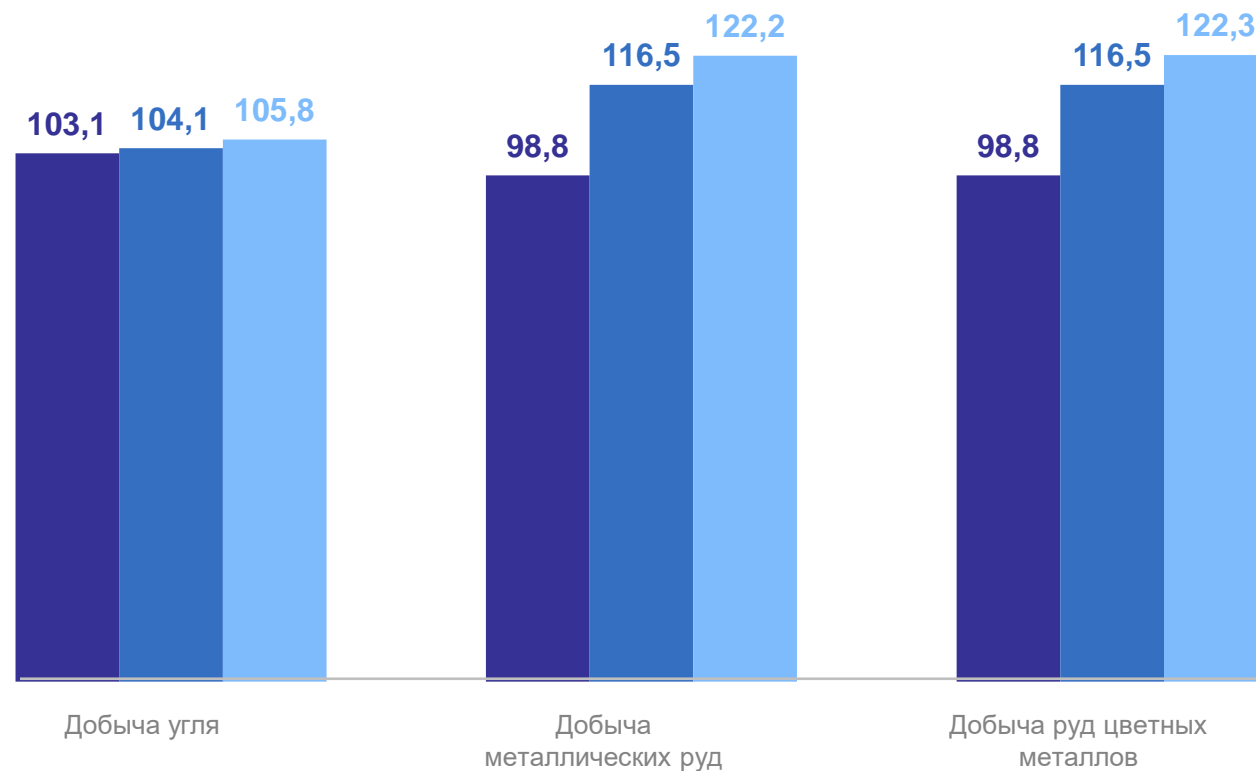
К предыдущему месяцу **102,3%**

К декабрю предыдущего года **108,5%**

К соответствующему месяцу предыдущего года **114,6%**

ИНДЕКСЫ ЦЕН ПРОИЗВОДИТЕЛЕЙ*

по добыче полезных ископаемых, июль 2024 г., в %



● К июню 2024 г. ● К декабрю 2023 г. ● К июлю 2023 г.

*На товары, предназначенные для реализации на внутреннем рынке.

ЗАБАЙКАЛКРАЙСТАТ



Индексы цен производителей по ОКВЭД В

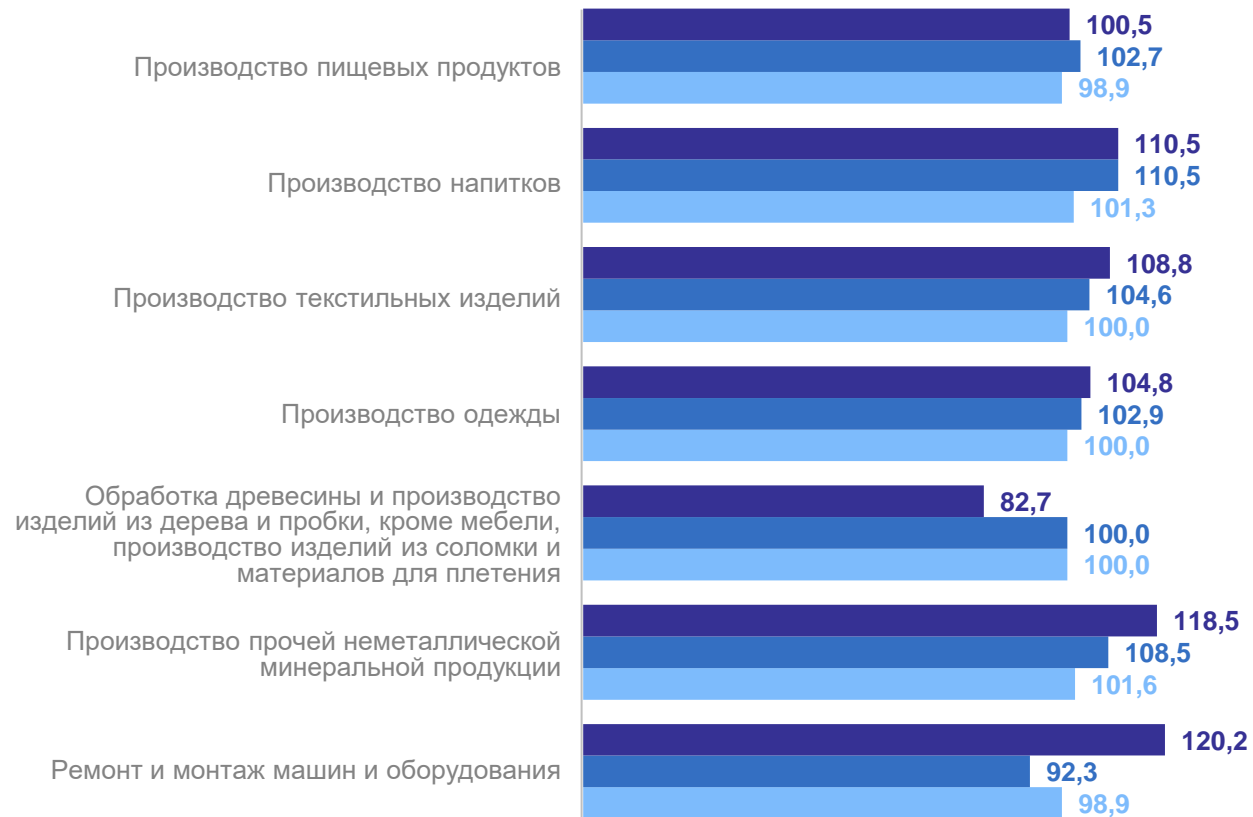
К предыдущему месяцу **99,9%**

К декабрю предыдущего года **113,6%**

К соответствующему месяцу предыдущего года **118,2%**

ИНДЕКСЫ ЦЕН ПРОИЗВОДИТЕЛЕЙ*

по обрабатывающим производствам, июль 2024 г., в %



● К июню 2024 г.
 ● К декабрю 2023 г.
 ● К июлю 2023 г.

*На товары, предназначенные для реализации на внутреннем рынке.



Индексы цен производителей по ОКВЭД С

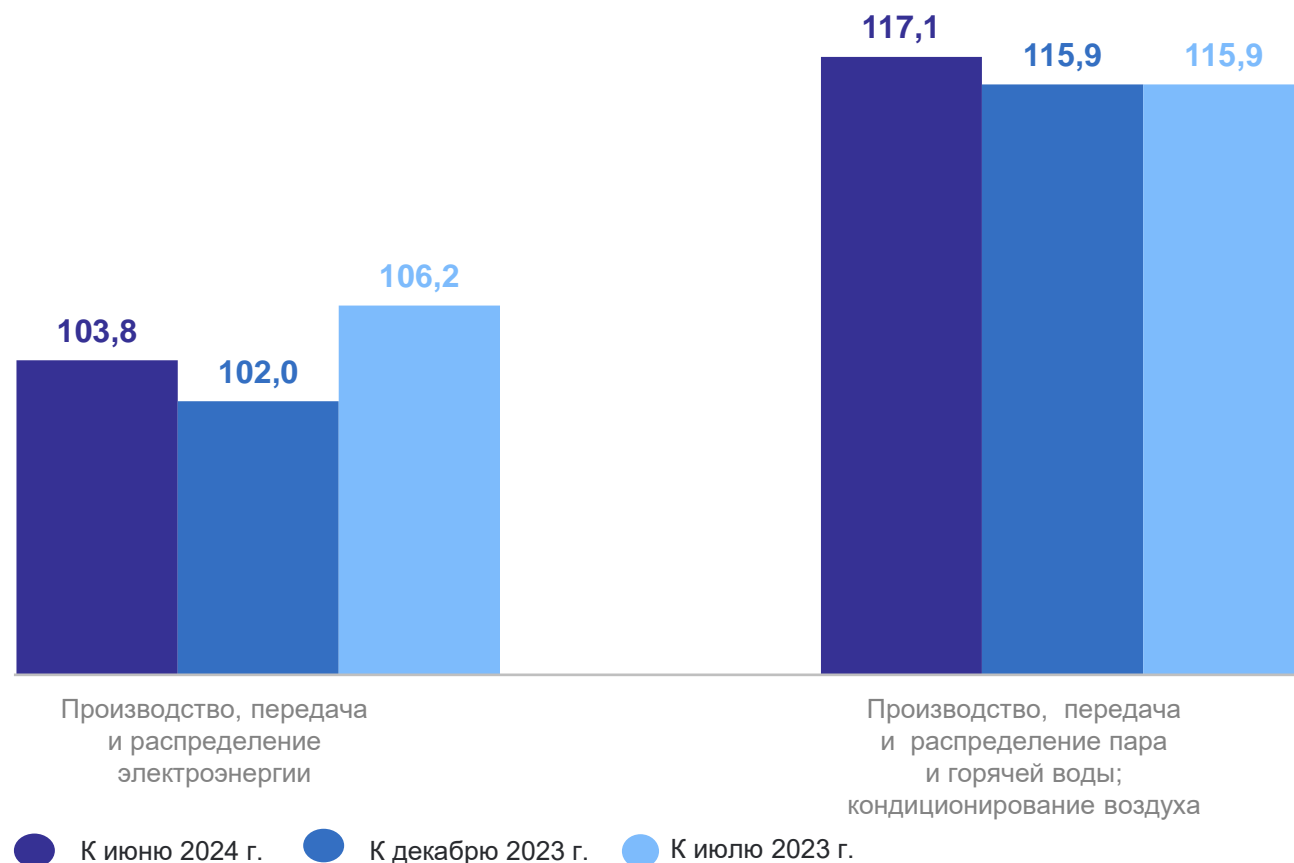
К предыдущему месяцу **99,3%**

К декабрю предыдущего года **97,1%**

К соответствующему месяцу предыдущего года **113,6%**

ИНДЕКСЫ ЦЕН ПРОИЗВОДИТЕЛЕЙ*

по обеспечению электрической энергией, газом и паром;
кондиционированием воздуха, июль 2024 г., в %



*На товары, предназначенные для реализации на внутреннем рынке.

ЗАБАЙКАЛКРАЙСТАТ



Индексы цен производителей по ОКВЭД D

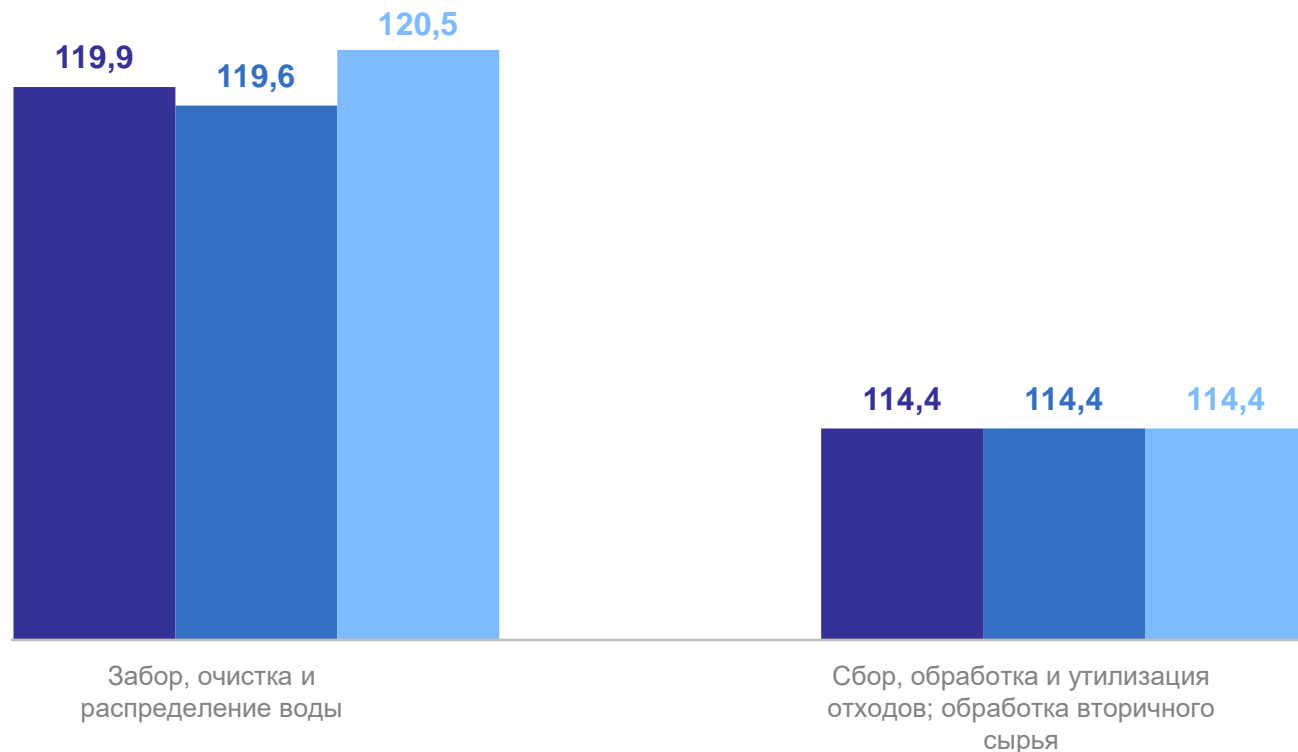
К предыдущему месяцу **107,4%**

К декабрю предыдущего года **105,8%**

К соответствующему месяцу предыдущего года **108,9%**

ИНДЕКСЫ ЦЕН ПРОИЗВОДИТЕЛЕЙ*

по водоснабжению; водоотведению, организации сбора и утилизации отходов, деятельности по ликвидации загрязнений, июль 2024 г., в %



● К июню 2024 г. ● К декабрю 2023 г. ● К июлю 2023 г.

*На товары, предназначенные для реализации на внутреннем рынке.

ЗАБАЙКАЛКРАЙСТАТ



Индексы цен производителей по ОКВЭД Е

К предыдущему месяцу **115,6%**

К декабрю предыдущего года **115,6%**

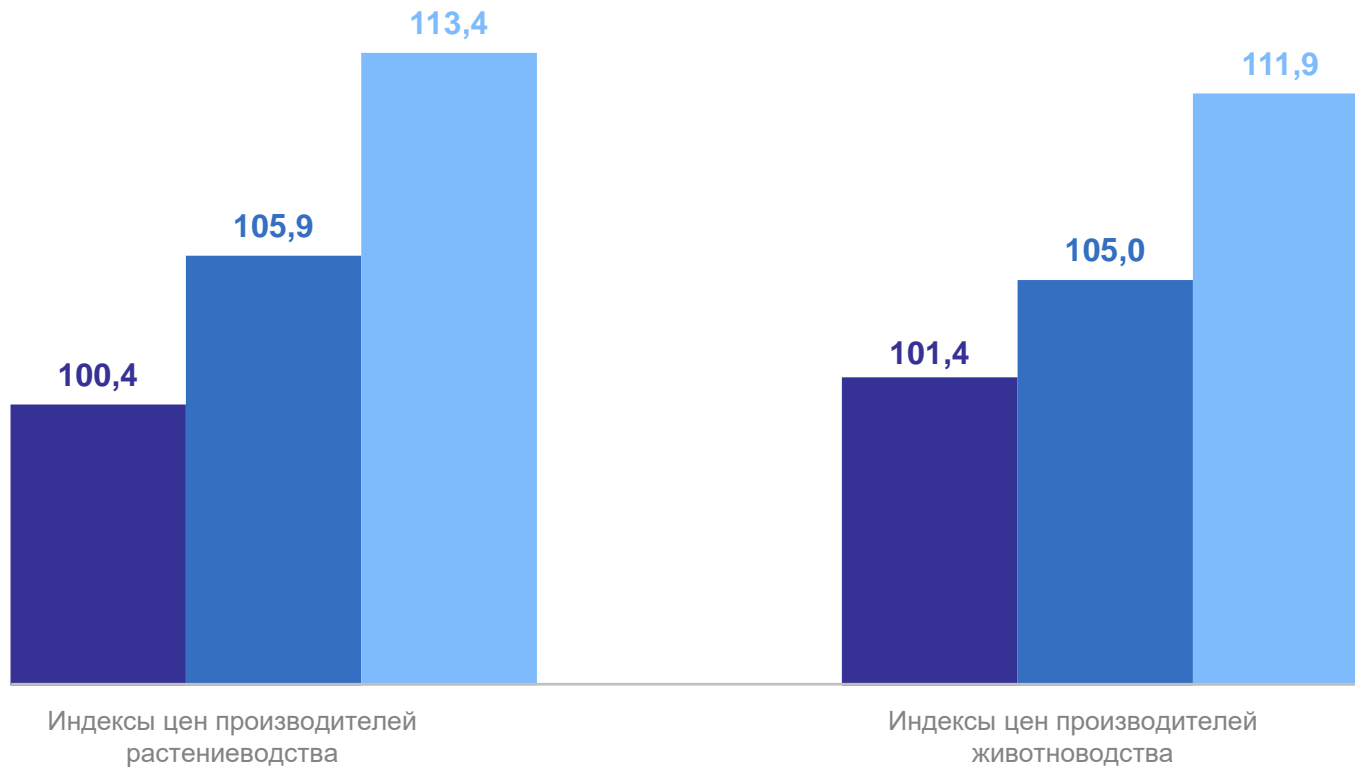
К соответствующему месяцу предыдущего года **115,7%**

2

Индексы цен производителей сельскохозяйственной продукции

ИНДЕКСЫ ЦЕН ПРОИЗВОДИТЕЛЕЙ СЕЛЬСКОХОЗЯЙСТВЕННОЙ ПРОДУКЦИИ

июль 2024 г., в %



● К июню 2024 г. ● К декабрю 2023 г. ● К июлю 2023 г.

ЗАБАЙКАЛКРАЙСТАТ



Индексы цен производителей сельскохозяйственной продукции

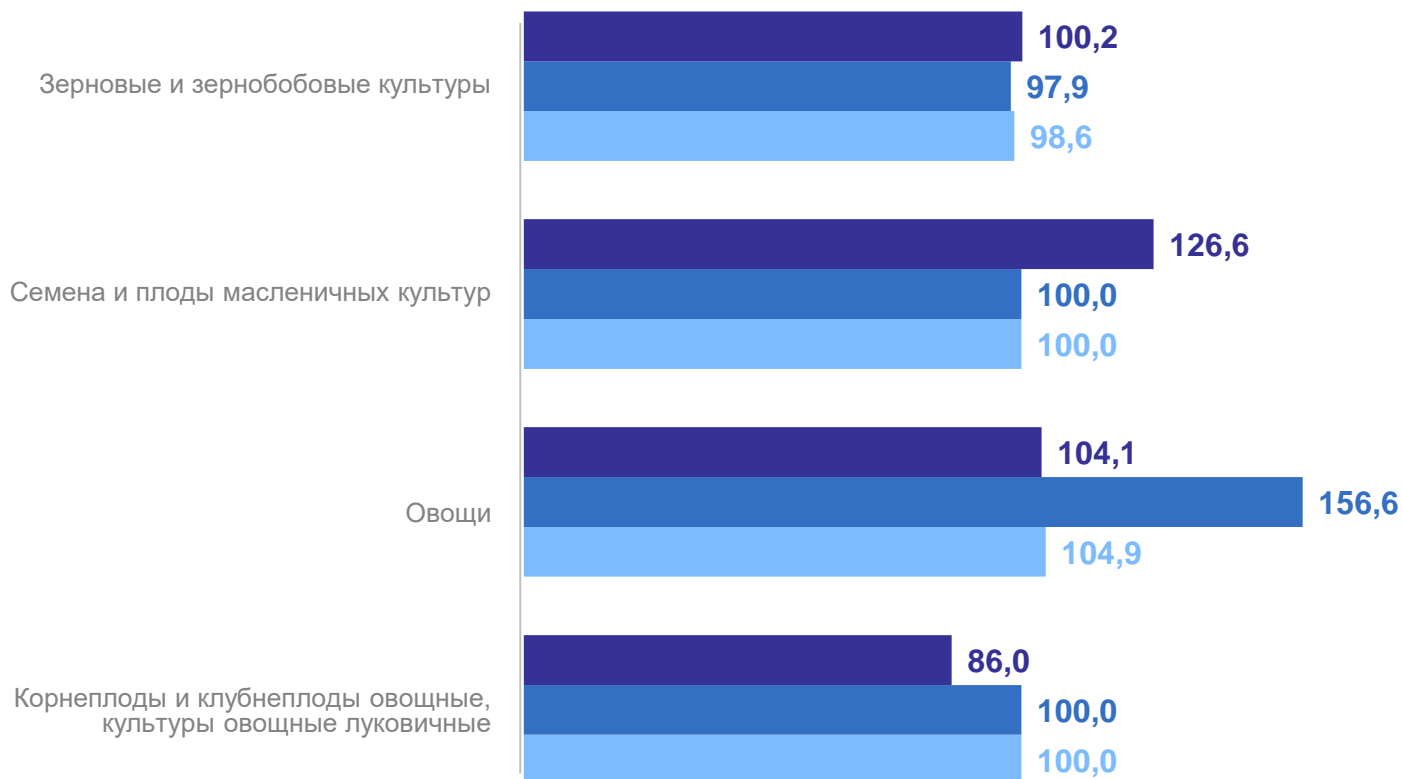
К предыдущему месяцу **100,5%**

К декабрю предыдущего года **105,8%**

К соответствующему месяцу предыдущего года **113,2%**

ИНДЕКСЫ ЦЕН ПРОИЗВОДИТЕЛЕЙ РАСТЕНИЕВОДСТВА

июль 2024 г., в %



● К июню 2024 г. ● К декабрю 2023 г. ● К июлю 2023 г.

ЗАБАЙКАЛКРАЙСТАТ



Индексы цен производителей растениеводства


К предыдущему месяцу **100,4%**

К декабрю предыдущего года **105,9%**

К соответствующему месяцу предыдущего года **113,4%**

ИНДЕКСЫ ЦЕН ПРОИЗВОДИТЕЛЕЙ ЗЕРНОВЫХ И ЗЕРНОБОБОВЫХ КУЛЬТУР

июль 2024 г., в %



● К июню 2024 г. ● К декабрю 2023 г. ● К июлю 2023 г.

ЗАБАЙКАЛКРАЙСТАТ



Индексы цен производителей зерновых и зернобобовых культур

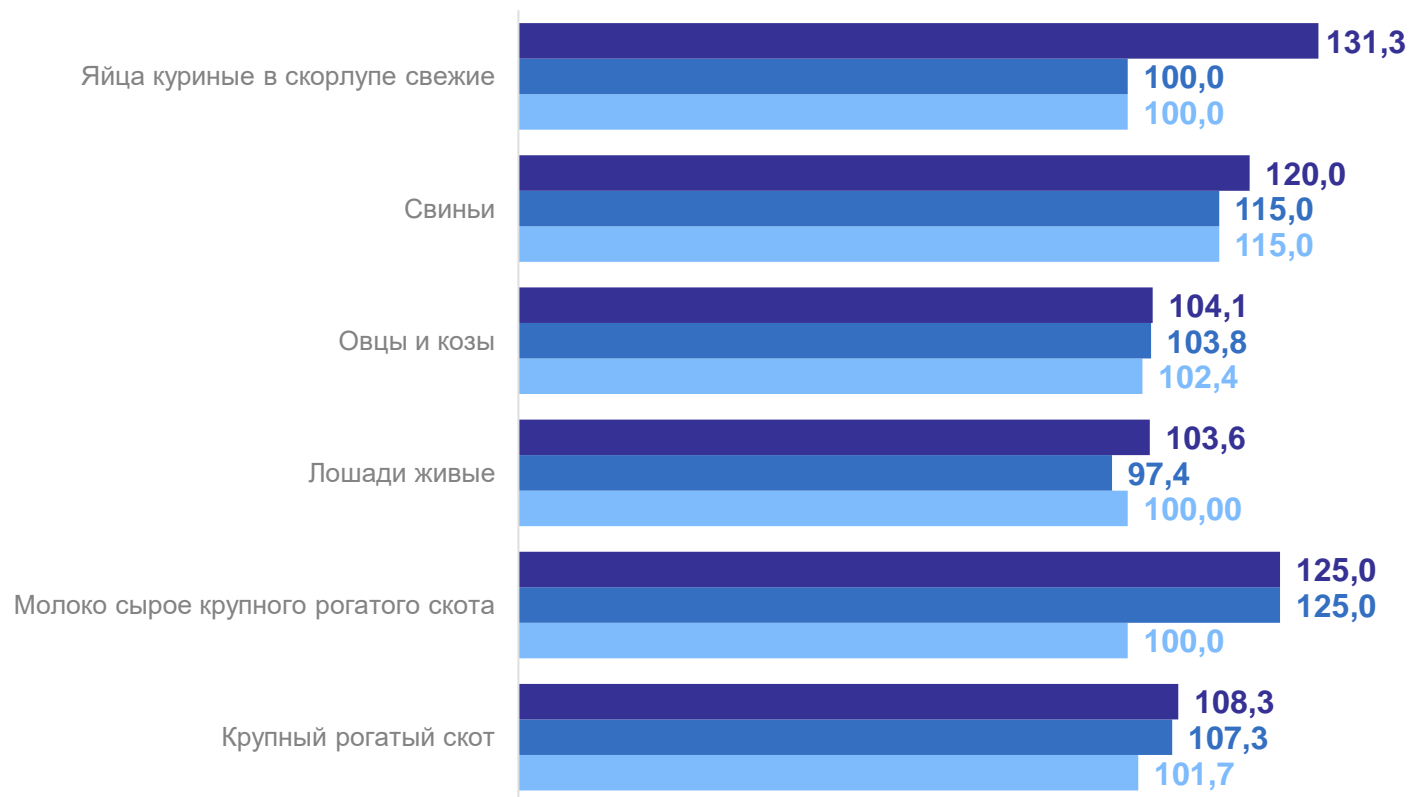
К предыдущему месяцу **98,6%**

К декабрю предыдущего года **97,9%**

К соответствующему месяцу предыдущего года **100,2%**

ИНДЕКСЫ ЦЕН ПРОИЗВОДИТЕЛЕЙ ПРОДУКЦИИ ЖИВОТНОВОДСТВА

июль 2024 г., в %



● К июню 2024 г. ● К декабрю 2023 г. ● К июлю 2023 г.

ЗАБАЙКАЛКРАЙСТАТ



Индексы
цен производителей
продукции животноводства

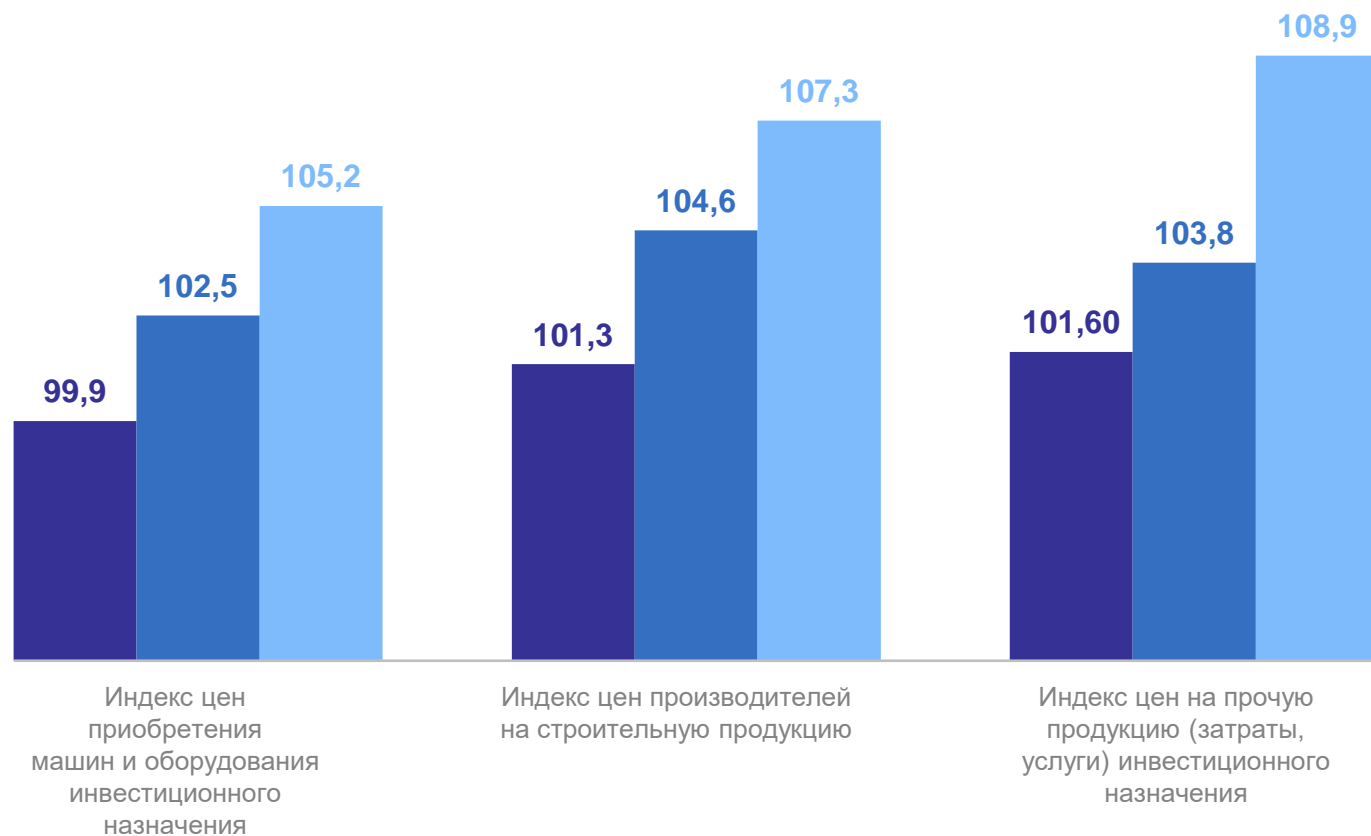
К предыдущему месяцу **101,4%**

К декабрю предыдущего года **105,0%**

К соответствующему месяцу
предыдущего года **111,9%**

ИНДЕКСЫ ЦЕН НА ПРОДУКЦИЮ ИНВЕСТИЦИОННОГО НАЗНАЧЕНИЯ

июль 2024 г., в %



● К июню 2024 г. ● К декабрю 2023 г. ● К июлю 2023 г.

ЗАБАЙКАЛКРАЙСТАТ



Сводный индекс цен на продукцию (затраты, услуги) инвестиционного назначения

К предыдущему месяцу **100,8%**

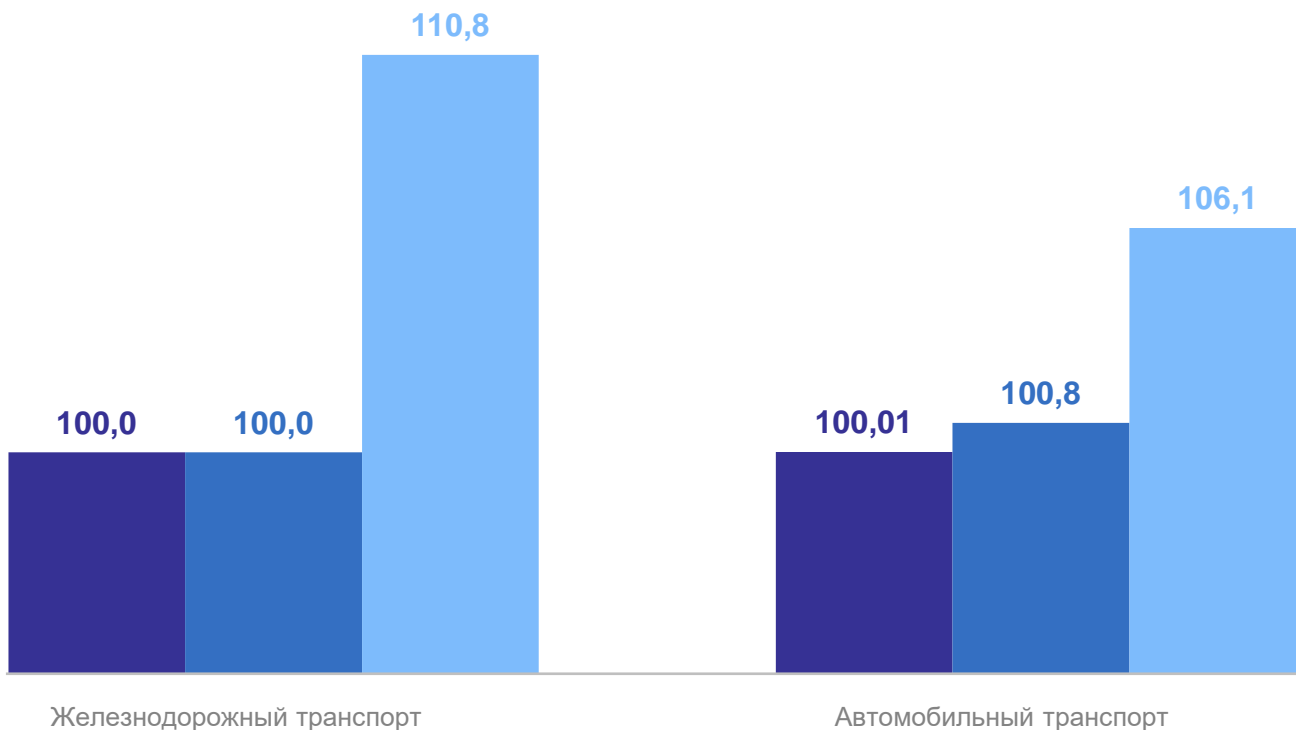
К декабрю предыдущего года **103,8%**

К соответствующему месяцу предыдущего года **106,7%**

ИНДЕКСЫ ЦЕН НА ГРУЗОВЫЕ ПЕРЕВОЗКИ

июль 2024 г., в %

ЗАБАЙКАЛКРАЙСТАТ



● К июню 2024 г. ● К декабрю 2023 г. ● К июлю 2023 г.



Индекс цен на грузовые перевозки

К предыдущему месяцу **100,0004%**

К декабрю предыдущего года **100,03%**

К соответствующему месяцу предыдущего года **110,6%**